

# AURORA BERIMBANG



aurora  
ASSET MANAGEMENT

## Tujuan & Strategi Investasi

Reksa Dana Aurora Berimbang bertujuan memberikan imbal hasil dengan investasi berdasarkan alokasi berimbang di sejumlah kelasnya, yaitu efek bersifat ekuitas di Indonesia dan efek bersifat utang baik yang dikeluarkan oleh pemerintah Republik Indonesia maupun yang dikeluarkan oleh badan hukum atau perusahaan yang masuk kategori layak investasi ("Investment Grade") serta dapat berinvestasi pada instrumen pasar uang, seiring upaya pengembangan nilai investasi yang responsif terhadap pergerakan siklus perekonomian.

## Kebijakan Investasi

Saham	1% - 79%
Surat Utang	1% - 79%
Pasar Uang	1% - 79%

## Alokasi Aset

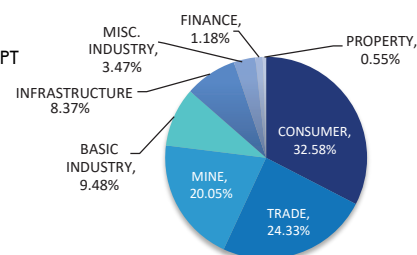
Saham	75.64%
Surat Utang	2.18%
Pasar Uang	22.18%

## Seleksi Efek

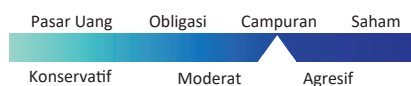
No	Kode	Emiten
1	ASII	Astra International Tbk PT
2	ERAA	Erajaya Swasembada Tbk PT
3	HMSP	Hanjaya Mandala Sampoerna Tbk PT
4	INDF	Indofood Sukses Makmur Tbk PT
5	UNTR	United Tractors Tbk PT

Diurutkan berdasarkan abjad kode

## Komposisi Sektor Ekuitas



## Profil Risiko



## Informasi Produk

Tanggal Perdana	22 Maret 2018
Nilai Aktiva Bersih	81,706,122,598.25
Total Unit Penyertaan	83,641,476.84
Nilai Aktiva Bersih / Unit	976.86
Faktor Risiko yang Utama	Risiko ekonomi, politik dan wanprestasi

Manfaat Investasi	Pengelolaan profesional, pertumbuhan nilai investasi dan diversifikasi investasi
-------------------	--

Imbal Jasa Manajer Investasi	Maks 5%
Imbal Jasa Bank Kustodian	Maks 0.25%
Biaya Pembelian	Maks 4%
Biaya Penjualan	Maks 5%
Biaya Pengalihan	Maks 2%

Bank Kustodian	PT Bank Central Asia
Bank Account	PT Bank Central Asia KC Thamrin <b>RD Aurora Berimbang</b> <b>2063596116</b>

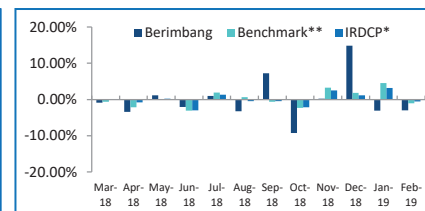
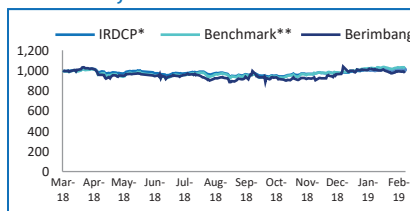
## Manajer Investasi

### PT AURORA ASSET MANAGEMENT

Sentral Senayan I lantai 6  
Jalan Asia Afrika 8 Senayan  
Jakarta Pusat 10270, Indonesia

T +6221 572 5727 F +6221 572 5728  
customer@aurora-am.co.id

## Grafik Kinerja



## Market Review

Dalam sebulan IHSG ditutup dilevel 6.443 atau turun 1,37%. Hanya 6 sektor membukukan merah dengan penurunan terdalam sektor aneka industri (-11,91%) dan perkebunan (-8,40%). Sementara semakin dekatnya kesepakatan dagang US-China dan semakin dovishnya sikap The Fed membawa arus deras dana asing ke tanah air dengan membukukan net buy sebesar 10,29T. Meski inflasi Februari tercatat rendah 2,57% YoY, BI tetap mempertahankan suku bunga dilevel 6%, terlebih untuk menjaga dari faktor eksternal yang belum sepenuhnya kondusif dan masih melebarinya CAD 2018 dilevel 2,98%. Namun tren suku bunga kedepan diproyeksikan akan menurun jika ekonomi tetap stabil. Walau rupiah melemah 0,69% dalam sebulan dilevel Rp 14,069, BI mengatakan rupiah masih terlalu murah dan masih memiliki ruang untuk menguat.

## Tabel Kinerja

RETURN	1 Mo	3 Mo	6 Mo	YTD	1Y	3Y	5Y	Sejak Perdana
BERIMBANG	-2.99%	7.97%	5.34%	-6.01%	-	-	-	-2.31%
IRDCP	-0.55%	3.78%	3.68%	2.58%	-	-	-	0.88%
Benchmark	-1.04%	5.33%	5.68%	3.44%	-	-	-	2.16%

Keterangan: IRDCP (Indeks Reksa Dana Campuran), Benchmark (60% IHSG + 40% rata-rata suku bunga deposito 1 bulan)

## Ungkapan & Sanggahan

INVESTASI REKSADANA MENGANDUNG RISIKO. CALON PEMODAL WAJIB MEMBACA DAN MEMAHAMI PROSPEKTUS SEBELUM MEMUTUSKAN UNTUK BERINVESTASI MELALUI REKSA DANA. KINERJA MASA LALU TIDAK MENCERMINKAN KINERJA MASA DATANG.

